



LÂMPADA MÁGICA
BILINGUAL EDUCATION



Lista de Livros – 3º ANO – 2024

Início da venda de livros: 15/01/2024

Editora Macmillan Education

- Livro de inglês: **SHARE IT? STUDENT BOOK 3**

- Livro de projetos em inglês: **TRANSFORME KIDS – LIFELONG LEARNERS**



1. Acesse o site escolas.domusbrasilis.com.br
2. Clique para fazer seu cadastro
3. Preencha seus dados e clique em “**confirmar dados**”
4. Clique em “**Clique aqui e realize seu pedido**”
5. Clique em “**Possui cupom? Sim**”
6. Coloque o cupom da sua escola: LAMPADAMAGICA-2024
7. Clique para validar
8. Escolha sua lista
9. Preencha o nome do aluno e entrega
10. Preencha com seus dados e finalize.

Editora FTD

- Livro de literatura: A princesa que não queria aprender a ler – Heloisa Prieto



- **Livro Finanças:** Programa Oficina das Finanças na Escola, 3.



1. Acesse: limisfera.com.br
2. Se for seu primeiro acesso, precisa realizar o cadastro: Clicar em **Criar minha conta** e seguir o passo a passo;
3. Caso você já tenha cadastro, basta inserir **Email e senha**;
4. Clique em “**Lista de materiais**”
5. Na área de Alunos e Listas, clicar em **Criar perfil de aluno**, seguir o passo a passo. Código da Escola: **26153**
6. Adicione a lista de material no carrinho;
7. Preencha a entrega;
8. Escolha a forma de pagamento;
9. Compra concluída!

Editora Somos

- **Livro:** Projeto Ápis- Língua portuguesa 3º ano - (mesmo livro utilizado no ano de 2023).



Para realizar a compra online dos livros da Editora Somos, basta seguir o passo a passo:

1º passo – Cadastro: Acesse o site www.domquixote-rs.com.br, ir em “novo cadastro” caso seja sua primeira compra.

2º passo - Insira seus dados em Acesse sua conta, não esquecendo o cupom de acesso que é: LMAGICA2024

(caso você não tenha o cadastro é só seguir clicando em “Não tem conta? Cadastre-se” e seguir os passos).

3º passo - Selecione a série para aquisição dos livros e nome do aluno (a).

4º passo - Neste passo você pode selecionar todos ou apenas os livros que deseja fazer a aquisição.

5º passo - Finalize a inserção dos itens no carrinho.


6º passo - Avance para a inserção de endereço.

7º passo - Após, selecione a modalidade de entrega, finalize a compra e escolha a forma de pagamento.

8º passo – Pedido finalizado.

Editora Moderna

- **Livro de matemática:** Matemática 3 – (mesmo livro utilizado no ano de 2023).



1º passo: A Editora Moderna oportuniza a compra dos livros didáticos pela internet, no site de vendas, no endereço loja.santillanaeducacao.com.br

Para se **cadastrar**, escolha a opção “**Ainda não tem uma conta?**” (Você deve informar o CPF do responsável legal e o e-mail). Em seguida, receberá um e-mail de verificação, insira o código e clique em “**continuar**”.

Ao inserir o código, você será direcionado para a tela de cadastro, em que deverá inserir três informações importantes.

2º passo: Ao realizar o acesso, você será direcionado para a página de verificação dos dados do aluno, colégio, série e valor do material. Caso tudo esteja correto, clique em “**Adicionar Kits ao carrinho**”.

3º passo: Informações de nota fiscal e pagamento.

4º passo: Após realizar o cadastro, validar os dados e realizar o pagamento, você receberá um comprovante de pagamento em seu e-mail cadastrado.

Será entregue na escola, para as famílias que tiverem a compra efetuada no sistema (Somente kits completos contendo todas as obras didáticas da Editora Moderna adotados para a série).

Caso você tenha alguma dúvida, pedimos que entre em contato conosco.

Retorno das aulas 19 de fevereiro de 2024.