



LÂMPADA MÁGICA
BILINGUAL EDUCATION



Lista de Livros – 3º ANO – 2025

Início da venda de livros: 20/01/2025

Editora Macmillan Education

- Livro de inglês: **SHARE IT? STUDENT BOOK 3**


- Livro de projetos em inglês: **TRANSFORME KIDS – LIFELONG LEARNERS**



1. Acesse o link: <https://www.apagina.com.br/convenios/escola-lampada-magica?sc=3>
2. Coloque o token da sua escola: lampadamagica2025
3. Selecione a série.
4. Acrescentar todos os produtos. Nome do Aluno (a). Adicionar produtos ao carrinho.
5. Finalizar compra. Preencha os dados.
6. Ir para entrega.
7. Ir para pagamento. Escolha a forma de pagamento.
8. Finalizar compra.

Editora FTD

- Livro de literatura: **O clube de leitura da Olívia – Telma Guimarães**



- Livro **Finanças**: Programa Oficina das Finanças na Escola, 3.



1. Acesse: lumisfera.com.br
2. Se for seu primeiro acesso, precisa realizar o cadastro: Clicar em **Criar minha conta** e seguir o passo a passo;
3. Caso você já tenha cadastro, basta inserir **Email e senha**;
4. Clique em código da Escola: **35946**
5. Lista de material, clique em nova lista, selecionar o perfil existente, se caso estiver cadastrando um novo perfil preencha os dados;
6. Insira o ano do aluno;
7. Adicionar
8. Irá abrir todos os materiais da lista;
9. Adicionar ao carrinho
10. Preencha a entrega;
11. Escolha a forma de pagamento;
12. Compra concluída!

Editora Somos

- **Livro:** Projeto Ápis- Língua portuguesa 3º ano - (mesmo livro utilizado no ano de 2024).



Para realizar a compra online dos livros da Editora Somos, basta seguir o passo a passo:

1º passo – Cadastro: Acesse o site www.domquixote-rs.com.br, ir em “novo cadastro” caso seja sua primeira compra.

2º passo - Insira seus dados em [Acesse sua conta](#), não esquecendo o cupom de acesso que é: LMAGICA2025

(caso você não tenha o cadastro é só seguir clicando em “Não tem conta? Cadastre-se” e seguir os passos).

3º passo - Selecione o ano para aquisição dos livros e nome do aluno (a).

4º passo - Neste passo você pode selecionar todos ou apenas os livros que deseja fazer a aquisição.

5º passo - Finalize a inserção dos itens no carrinho.


6º passo - Avance para a inserção de endereço.

7º passo - Após, selecione a modalidade de entrega, finalize a compra e escolha a forma de pagamento.

8º passo – Pedido finalizado.

Editora Moderna

- **Livro de matemática:** Matemática 3 – (mesmo livro utilizado no ano de 2024).



1º passo: A Editora Moderna oportuniza a compra dos livros didáticos pela internet, no site de vendas, no endereço loja.santillanaeducacao.com.br

Para se **cadastrar**, escolha a opção “**Ainda não tem uma conta?**” (Você deve informar o CPF do responsável legal e o e-mail). Em seguida, receberá um e-mail de verificação, insira o código e clique em “**continuar**”.

Ao inserir o código, você será direcionado para a tela de cadastro, em que deverá inserir três informações importantes.

2º passo: Ao realizar o acesso, você será direcionado para a página de verificação dos dados do aluno, colégio, série e valor do material. Caso tudo esteja correto, clique em “**Adicionar Kits ao carrinho**”.

3º passo: Informações de nota fiscal e pagamento.

4º passo: Após realizar o cadastro, validar os dados e realizar o pagamento, você receberá um comprovante de pagamento em seu e-mail cadastrado.

Será entregue na escola, para as famílias que tiverem a compra efetuada no sistema (Somente kits completos contendo todas as obras didáticas da Editora Moderna adotados para a série).

Caso você tenha alguma dúvida, pedimos que entre em contato conosco.

Retorno das aulas 17 de fevereiro de 2025.