




Escola  
Lâmpada Mágica

## Lista de Livros – 6º ANO – 2025

Início da venda de livros: 20/01/2025

### Editora FTD

- **Livro de matemática:** A Conquista da Matemática 6 – Autores: Giovanni e Giovanni Jr Castrucci **1ª edição 2022 - nova edição**



- **Livro de literatura:** Meu avô e eu – Telma Guimarães



1. Acesse: [lumisfera.com.br](http://lumisfera.com.br)
2. Se for seu primeiro acesso, precisa realizar o cadastro: Clicar em **Criar minha conta** e seguir o passo a passo;
3. Caso você já tenha cadastro, basta inserir **Email e senha**;
4. Clique em código da Escola: **35946**
5. Lista de material, clique em nova lista, selecionar o perfil existente, se caso estiver cadastrando um novo perfil preencha os dados;
6. Insira o ano do aluno;
7. Adicionar
8. Irá abrir todos os materiais da lista;
9. Adicionar ao carrinho

10. Preencha a entrega;
11. Escolha a forma de pagamento;
12. Compra concluída!

## Editora Moderna

- **Livro de geografia:** Compartilha Geografia – Ativar - 6



- **Livro de história:** Compartilha História – Ativar - 6



- **Livro de ciências:** Compartilha Ciências da Natureza – Ativar - 6



**1º passo:** A Editora Moderna oportuniza a compra dos livros didáticos pela internet, no site de vendas, no endereço [loja.santillanaeducacao.com.br](http://loja.santillanaeducacao.com.br)

Para se **cadastrar**, escolha a opção **“Ainda não tem uma conta?”** (Você deve informar o CPF do responsável legal e o e-mail). Em seguida, receberá um e-mail de verificação, insira o código e clique em **“continuar”**.

**Ao inserir o código, você será direcionado para a tela de cadastro, em que deverá inserir três informações importantes.**

**2º passo:** Ao realizar o acesso, você será direcionado para a página de verificação dos dados do aluno, colégio, série e valor do material. Caso tudo esteja correto, clique em **“Adicionar Kits ao carrinho”**.

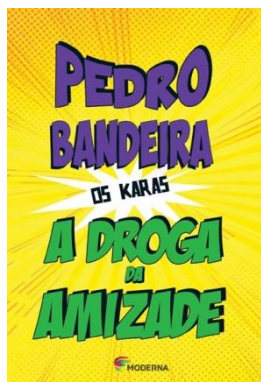
**3º passo:** Informações de nota fiscal e pagamento.

**4º passo:** Após realizar o cadastro, validar os dados e realizar o pagamento, você receberá um comprovante de pagamento em seu e-mail cadastrado.


**\* Para compra do livro de literatura, pedimos que acesse o link:**

<https://bit.ly/ESCOLALAMPADAMAGICA>

- Código de Convênio: LM2025
- Preencher o filtro da série e nome do estudante. Consultar.
- Selecione a opção do livro;
- Preencha o CEP, para não ter custo de frete, selecione a opção (retirar no colégio). Prosseguir.
- Complete os dados cadastrais, dados para entrega, confirmar.
- Selecionar forma de pagamento.
- Enviar pedido. Pedido finalizado.
- **Livro de literatura:** A droga da Amizade – Pedro Bandeira



- **Livro de Português:** Linguagens 6 – William Cereja e Carolina Dias Vianna



- **Livro de literatura:** A guerra do lanche – Lourenço Cazarré



**Para realizar a compra online dos livros da Editora Somos, basta seguir o passo a passo:**

**1º passo – Cadastro:** Acesse o site [www.domquixote-rs.com.br](http://www.domquixote-rs.com.br), ir em “novo cadastro” caso seja sua primeira compra.

**2º passo** - Insira seus dados em Acesse sua conta, não esquecendo o cupom de acesso que é: LMAGICA2025

(caso você não tenha o cadastro é só seguir clicando em “Não tem conta? Cadastre-se” e seguir os passos).

**3º passo** - Selecione o ano para aquisição dos livros e nome do aluno (a).

**4º passo** - Neste passo você pode selecionar todos ou apenas os livros que deseja fazer a aquisição.

**5º passo** - Finalize a inserção dos itens no carrinho.

**6º passo** - Avance para a inserção de endereço.

**7º passo** - Após, selecione a modalidade de entrega, finalize a compra e escolha a forma de pagamento.

**8º passo** – Pedido finalizado.

## Editora Macmillan Education

### - Livro de inglês: InstaEnglish 1



1. Acesse o link: <https://www.apagina.com.br/convenios/escola-lampada-magica?sc=3>
2. Coloque o token da sua escola: lampadamagica2025
3. Selecione a série.
4. Acrescentar todos os produtos. Nome do Aluno (a). Adicionar produtos ao carrinho.
5. Finalizar compra. Preencha os dados.
6. Ir para entrega.
7. Ir para pagamento. Escolha a forma de pagamento.
8. Finalizar compra.

**Caso você tenha alguma dúvida, pedimos que entre em contato conosco.**

**Retorno das aulas 17 de fevereiro de 2025.**