



## **Lista de Livros – 6º ANO – 2026**


**Início da venda de livros: 20/01/2026**

**Editora FTD**


**- Livro de matemática: A Conquista da Matemática 6 – Autores: Giovanni e Giovanni Jr Castrucci 1ª edição 2022**



**- Livro: projeto de vida 6 e atitude empreendedora – Leo Fraiman**



**- Livro de literatura: Nhemongarai e Avaxi Crônicas da Vida Guaranimbyá – Autores: Rerexu Mirim, Maria Rerexu e Olívio Jekupé.**



1. Acesse: [lumisfera.com.br](http://lumisfera.com.br)
2. Se for seu primeiro acesso, precisa realizar o cadastro: Clicar em **Criar minha conta** e seguir o passo a passo;
3. Caso você já tenha cadastro, basta inserir **Email e senha**;
4. Clique em código da Escola: **48449**
5. Lista de material, clique em nova lista, selecionar o perfil existente, se caso estiver cadastrando um novo perfil preencha os dados;
6. Insira o ano do aluno;
7. Adicionar
8. Irá abrir todos os materiais da lista;
9. Adicionar ao carrinho
10. Preencha a entrega;
11. Escolha a forma de pagamento;
12. Compra concluída!

### Editora Santillana

- **Livro de geografia:** Compartilha Geografia – Ativar – 6 - **(edição nova)**



- **Livro de história:** Compartilha História – Ativar – 6 - **(edição nova)**



- **Livro de ciências:** Compartilha Ciências da Natureza – Ativar – 6 - (edição nova)



**1º passo:** A Editora Santillana oportuniza a compra dos livros didáticos pela internet, no site de vendas, no endereço [loja.santillanaeducacao.com.br](http://loja.santillanaeducacao.com.br)

Para se **cadasturar**, escolha a opção **“Ainda não tem uma conta?”** (Você deve informar o CPF do responsável legal e o e-mail). Em seguida, receberá um e-mail de verificação, insira o código e clique em **“continuar”**.

**Ao inserir o código, você será direcionado para a tela de cadastro, em que deverá inserir três informações importantes.**

**2º passo:** Ao realizar o acesso, você será direcionado para a página de verificação dos dados do aluno, colégio, série e valor do material. Caso tudo esteja correto, clique em **“Adicionar Kits ao carrinho”**.

**3º passo:** Informações de nota fiscal e pagamento.

**4º passo:** Após realizar o cadastro, validar os dados e realizar o pagamento, você receberá um comprovante de pagamento em seu e-mail cadastrado.


- **Livro de literatura:** As mães e os pais da gente – Wagner Costa




1. Acesse o site: [BIT.LY/ESCOLALAMPADAMAGICA](http://BIT.LY/ESCOLALAMPADAMAGICA)
2. Código de convenio: LM2026
3. Selecione a série.
4. Nome do Aluno (a). Adicionar produtos ao carrinho.
5. Finalizar compra. Preencha os dados.
6. Ir para entrega.
7. Ir para pagamento. Escolha a forma de pagamento.
8. Finalizar compra.

## Editora Somos

- **Livro de Português:** Linguagens 6 – William Cereja e Carolina Dias Vianna



- **Livro de literatura:** A barca de Zoé – Marcos Bagno



**Para realizar a compra online dos livros da Editora Somos, basta seguir o passo a passo:**

**1º passo – Cadastro:** Acesse o site [www.domquixote-rs.com.br](http://www.domquixote-rs.com.br), ir em “novo cadastro” caso seja sua primeira compra.

**2º passo -** Insira seus dados em Acesse sua conta, não esquecendo o cupom de acesso que é: LMAGICA2026

(caso você não tenha o cadastro é só seguir clicando em “Não tem conta? Cadastre-se” e seguir os passos).

**3º passo -** Selecione o ano para aquisição dos livros e nome do aluno (a).

**4º passo -** Neste passo você pode selecionar todos ou apenas os livros que deseja fazer a aquisição.

**5º passo -** Finalize a inserção dos itens no carrinho.


**6º passo -** Avance para a inserção de endereço.

**7º passo -** Após, selecione a modalidade de entrega, finalize a compra e escolha a forma de pagamento.

**8º passo –** Pedido finalizado.

### **Editora Macmillan Education**

#### **- Livro de inglês: InstaEnglish 1**



1. Acesse o link: <https://www.apagina.com.br/convenios/escola-lampada-magica?sc=3>
2. Coloque o token da sua escola: lampadamagica2026
3. Selecione a série.
4. Acrescentar todos os produtos. Nome do Aluno (a). Adicionar produtos ao carrinho.
5. Finalizar compra. Preencha os dados.
6. Ir para entrega.
7. Ir para pagamento. Escolha a forma de pagamento.
8. Finalizar compra.

**Caso você tenha alguma dúvida, pedimos que entre em contato conosco.**

**Retorno das aulas 18 de fevereiro de 2026.**